


SERVVUS GMUND

DAS GOABN BLADL



AUSGABE NR. 14
SCHULJAHR 2019/2020

Impressum:
Grundschule Gmund am Tegernsee
Kirchenweg 7
83703 Gmund
Tel.: 08022/7352
Fax: 08022/76294
E-Mail:grundschule.gmund@gmund.de

Redaktion:
Verena Binder, Pamela Kolb,
Anja Frank

Zeichnung auf dem Cover:
Simon

Illustrationen:
Simon, Max, Marinus,
Anna-Maria, Carla

Grafik, Layout & Satz:
www.werbehaus-tegernsee.de

Druck:
www.wir-machen-druck.de



Janos



Carla A.



ELIAS



Felix



Anna Maria



Marinus



Simon



Christina



MAX



Georgy



G.Drex



HUGO

VOR- WORT

LIEBE SCHULFAMILIE,

WIR STELLEN EUCH IN DIESER AUSGABE BERUFE VOR, DIE METALLE VERARBEITEN. VON SCHWEREN GEGENSTÄNDEN BIS ZU KLEINSTEN SCHMUCKSTÜCKEN.

FÜR ALLE, DIE GERNE RÄTSEL LÖSEN, HABEN WIR UNS NATÜRLICH AUCH VERSCHIEDENE KNOBELAUFGABEN ÜBERLEGT. WIR WÜNSCHEN EUCH VIEL SPAß BEIM LESEN DER SCHÜLERZEITUNG.

EURE REDAKTION

INHALT

Schmiede und Metallbau	6
Labyrinth	10
Wer bin ich?	11
Zu Besuch bei Frank Dental	12
Buchstabensalat	16
Zahlen-Mal-Rätsel	17
Goldschmiede Maier Rottach-Egern	18
Mathe Rätsel	22
Wortschlange	24
Zahlen-Mal-Rätsel	25
Witze	26
Wir machen Sport!	28
Lösungen	34



DIE REDAKTION
BEI DER ARBEIT





SCHMIEDE UND METALLBAU, OSTIN

INTERVIEW IN DEM FAMILIENBETRIEB JOSEF SCHILLER JUNIOR UND SENIOR

Als wir mit unseren AG Kindern in die große Arbeitshalle eintreten, bohrt gerade ein Mitarbeiter mit einer Bohrmaschine große Löcher in gleichmäßigen Abständen in einen großen Stahlträger.

Herr Schiller, was wird da gerade gemacht?
Wir haben von einer Zimmerei einen Auftrag erhalten, diesen Stahlträger herzustellen. Er wird die Basis für ein großes neues Dach. Da drüben liegt die Zeichnung ausgebreitet und wir bauen alles im richtigen Maßstab nach.

Was für Maschinen haben Sie im Einsatz?
Wir haben eine große Stanzmaschine, eine Biegemaschine, diverse Bohrmaschinen, Gabelstapler und schweißen natürlich viel.

Können Sie mal ein Blech für uns machen?
Ja, gerne. Ich zeig' Euch mal die einzelnen Schritte. Als erstes wird an dieser Maschine das Blech auf das gewünschte Format zugeschnitten. Danach kann man über diesen PC die Winkel der Biegung einstellen. Jetzt machen wir eine abgerundete Kante rein.

Kann man da auch Löcher reinbohren?
Ja, dafür ist diese Maschine zuständig. Hier wird je nach Schraubengröße der Durchmesser gebohrt.

Was für Materialien verarbeiten Sie?
Aluminium, Edelstahl und Eisen.



Was war der größte Auftrag, den Sie produziert haben?

Für einen Kunden am Leeberghof habe ich eine Drehplatte vor seiner Garage hergestellt, da er zu wenig Platz hatte, vor seiner Garage zu rangieren.

Haben Sie viele Auftraggeber?


Ja, es gibt immer was zu tun. Wir arbeiten viel für das Baugewerbe. Aber es kommen auch private Kunden, die Lampen benötigen oder etwas repariert haben möchten.

Haben Sie auch einen Auszubildenden?

Jetzt noch nicht, aber im September beginnt ein Azubi bei uns.

Machen Sie auch Speere oder Harpunen?

Nein, das alte Schmied Handwerk macht mein Vater nebenan, da gehen wir jetzt mal rüber.



In der alten Schmiede hängen an den Wänden alle alten Werkzeuge, die man nur mit der Hand benutzt.

Herr Schiller Senior, wie lange gibt es Ihre Schmiede schon?

Ich arbeite schon seit 60 Jahren und davor gehörte die Schmiede meinem Onkel. Also gibt es die Schmiede bestimmt schon über 100 Jahre.

Sie schmieden noch mit dem heißen Feuer?

Ja, wenn ihr möchtet, zeig ich Euch das mal. Als erstes schürt man das Feuer. Durch ein Gebläse unter der Feuerstelle kommt das Feuer schnell in Gang. Ich schmiede Euch jetzt mal ein Hufeisen für ein Ross. Für Leonardi werden zum Beispiel alle Rösser beschlagen. Wenn das Roheisen die richtige Temperatur hat und glüht, lege ich es auf den großen Amboss hier und schlage es in Form.



Haben Sie schon mal Lanzen geschmiedet?

Nein, aber mein Onkel früher bestimmt.

Macht Ihnen das Feuer nichts aus, haben Sie sich schon mal verbrannt?


Naa, das passiert mir nicht mehr.

Leider mussten wir an dieser Stelle das Interview beenden, um rechtzeitig an der Schule zurück zu sein. Wir bedanken uns für das Interview.



LABYRINTH

Finde den Weg durch die Irrwege! Beginne bei Start und komme bis zum Ziel.



Lösung auf Seite 35

WER BIN ICH?

Ein Farbendieb war unterwegs und hat die Farben der Lehrer geklaut. Die anderen Lehrer brauchen aber ihre Kollegen mit Farbe. Kannst du ihnen helfen?



??

ICH HABE LANGE
BRAUNE HAARE,
UNTERRICHTETE
EINE 2. KLASSE
UND BIN GROß.

??

??

ICH HABE EINE BRILLE
UND KURZE HAARE
UND UNTERRICHTETE EINE
1. KLASSE.

??



??

Lösung auf Seite 34

FRANK DENTAL GMBH, GMUND

INTERVIEW MIT FRAU FRANK



Als uns kurzfristig ein Interviewtermin ausgefallen ist, haben wir uns spontan die Firma Frank Dental GmbH in Gmund angeschaut.

Was macht denn die Firma Frank Dental?

Wir sind eine Familienmanufaktur und stellen Bohrer und Polierer für Zahnärzte, Zahntechniker und Kliniken her. Ihr seht ja hier in unserem Konferenzraum die Musterplatten. Ganz grob könnt ihr Euch merken: alles, was klein ist und in den Mund von euch passt, ist für den Zahnarzt und alles was größer ist, nimmt der Zahntechniker in die Hand und arbeitet zum Beispiel eine Prothese für Eure Oma aus.



Frau Frank: Wer von Euch war denn schon dieses Jahr beim Zahnarzt zur Zahnpflege? Alle melden sich.

Frau Frank: Prima. Und wurde bei jemandem auch schon gebohrt?

Nein.

Das ist super, wenn ihr eure Zähne immer gut pflegt, kommen Bohrer auch nicht groß zum Einsatz.


Wie viele Bohrer gibt es denn?

Unser Sortiment umfasst ca. 6500 Artikel, wobei wir ca. 5500 selbst herstellen und 1.000 über Handelspartner beziehen. Wir haben drei große Gruppen: Diamantbohrer, Hartmetallbohrer und Polierer.

Frau Frank: Möchtet ihr mal sehen, wie so ein Diamantbohrer hergestellt wird?

Au ja!


Dann gehen wir jetzt rüber zum Ludwig-Erhard-Platz. Unter dem Dorfplatz befindet sich unsere Produktion.




Wir haben hier 10 Arbeitsstationen und arbeiten mit Auftragskisten. Als erstes holt man sich einen Stahlrohling, der die Bohrerform mit dem richtigen Durchmesser vorgibt.



Dann werden immer 100 oder 250 Bohrer in Scheiben eingesteckt.




Dann wird der Schaft mit einem Schutzlack versehen, da sich unsere kleinen Naturdiamanten – die Schleifpartikel – nur am Bohrerkopf anheften sollen.




Das passiert in unserer Galvanik über Plus- und Minusstrom und ein Rezept, so ähnlich wie ein Dr. Oetker Rezept. Ein bestimmter Stromwert, kombiniert mit einer bestimmten Zeit, die der Bohrer in dem Becken hängt, in dem die Diamantkörner strudeln, sorgt für den richtigen Durchmesser. Da man als Zahnarzt so wenig gesunde Zahnschubstanz wie möglich abtragen möchte, reden wir hier über 0,1 mm – also echte Präzisionsarbeit.




Dann werden die Bohrer aus der Scheibe gezupft, gereinigt und getrocknet und bekommen jetzt einen Farbring. Feine Bohrer haben einen roten Ring, grobe einen grünen. Es gibt bis zu 6 Ringfarben, damit der Arzt/die Ärztin oder der Helfer/ die Helferin sich leichter orientieren können.



An dieser Verpackungsmaschine werden z.B. Kronentrenner auf der Rolle verpackt.



Hier ist unsere Kontrollstation, da wir 100% Endkontrolle durchführen. Jeder Bohrer wird geprüft, ob er den gewünschten Durchmesser hat.



Wie viele Mitarbeiter hat Frank Dental?
35 Mitarbeiter sind bei uns beschäftigt und mein Mann und ich teilen uns die Leitung der Firma.

Welchen Beruf kann man bei Frank Dental lernen?
Wir bilden Industriekaufmann/-kauffrau, Außenhandelskaufmann/-kauffrau und Kaufmann E-Commerce aus.

Vielen Dank für das Interview!

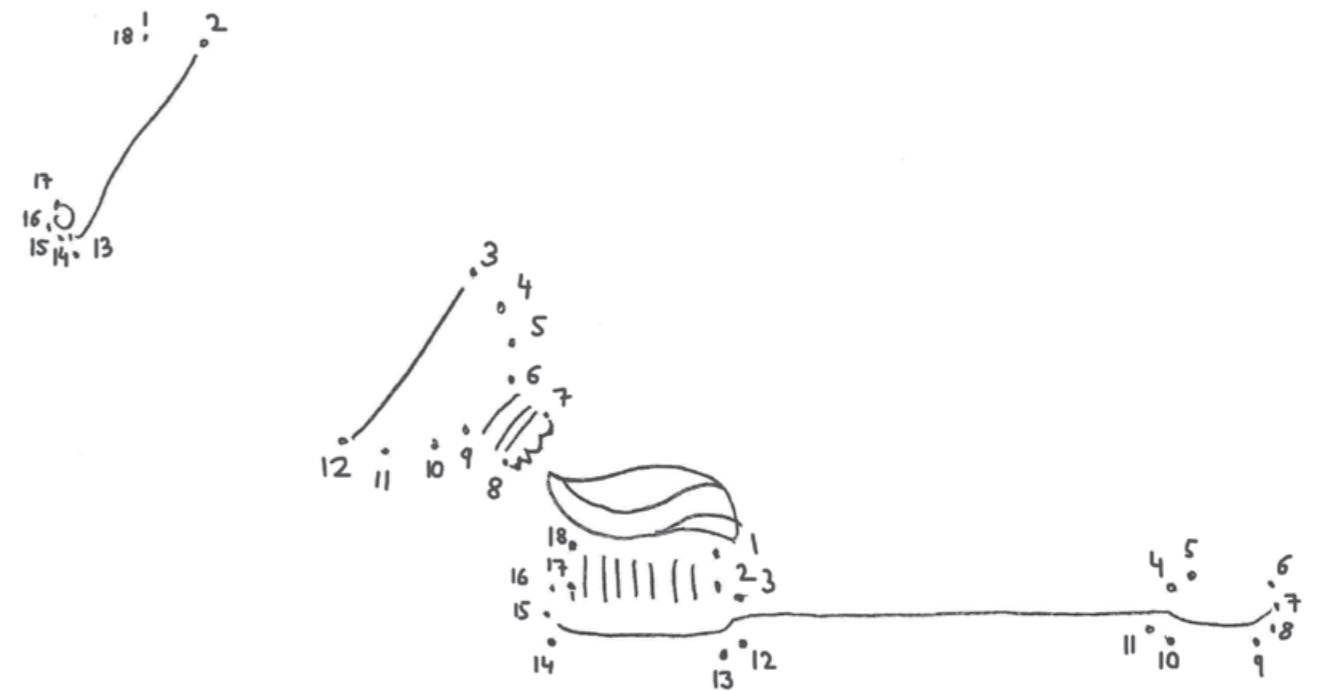
BUCHSTABENSALAT

In diesem Buchstabensalat sind 10 Begriffe zu allen Themen dieser Schulzeitung versteckt. Findest du alle Wörter?

E	H	U	F	E	I	S	E	N	U	H	S	E	V	Q
D	F	C	D	U	H	S	V	D	H	S	Z	L	E	D
G	Z	D	F	R	S	C	H	O	A	E	S	U	S	I
T	O	U	V	I	W	K	S	Z	D	U	C	E	T	A
H	H	L	D	N	V	U	Z	U	F	F	H	C	U	M
E	R	H	D	G	V	U	I	K	B	D	W	K	D	A
C	R	K	L	V	R	W	X	O	Q	R	E	A	P	N
S	I	D	S	Z	U	I	C	H	L	A	R	S	T	T
A	N	D	K	K	E	T	T	E	C	H	T	E	U	B
C	G	E	R	S	C	L	E	S	S	L	A	R	I	C
M	L	E	A	E	R	K	O	E	R	P	U	I	U	H
S	I	L	B	E	R	C	S	H	U	L	E	H	I	M
E	L	A	L	T	A	N	S	A	N	I	T	E	D	F
E	Z	D	V	D	H	Z	M	N	O	P	Q	O	T	T
P	O	L	I	E	R	E	R	E	E	O	Z	H	C	Z

ZAHLEN-MAL-RÄTSEL

Verbinde die Zahlen 1 bis 18 zweimal und schau, welches Bild du dann bekommst! Du kannst es dann auch noch bunt ausmalen.



Natürlich darfst du auch gerne noch einen Hintergrund dazu malen!

GOLDSCHMIEDE MAIER, ROTTACH-EGERN

Wie sind Sie auf die Idee gekommen, Goldschmiedin zu werden?

Ich wollte es schon immer als Kind machen, weil mich Steine fasziniert haben.

Welche Eigenschaften sollte man für diesen Beruf haben?

Gerne mit ganz kleinen, diffizilen Sachen arbeiten und viel Geduld haben.

Was motiviert Sie an ihrer Arbeit?

Jeden Tag darf ich mit schönen, edlen Material arbeiten und mit meinen Händen etwas schaffen. In der Früh nehme ich mir zum Beispiel etwas Gold oder Silber, verarbeite es und habe vielleicht am Abend ein schönes fertiges Schmuckstück.

Wie viele Stunden arbeiten Sie am Tag?

Ich bin immer von 9:00 bis 18:00 Uhr da, aber nicht jeden Tag, weil ich auch Kinder habe und da muss ich auch mal zu Hause sein.

Kann man vom Beruf Goldschmied leben oder haben sie auch einen Nebenjob?

Ich habe keinen Nebenjob, aber einen Mann, der auch verdient. Wenn wir beide ein bisschen verdienen, dann geht es eigentlich ganz gut.

Haben sie Angestellte oder Partner, die Ihnen zurarbeiten?

Ich habe eine Frau, die keine Goldschmiedin ist, aber hier im Geschäft am Nachmittag verkauft. Außerdem habe ich Kollegen, die mit mir zusammenarbeiten. Zum Beispiel eine Graveurin, wenn ich etwas zum Gravieren habe, wie in einen Eheringe das Datum und die Namen. Ein anderer wiederum klopft mir

INTERVIEW MIT INHABERIN ANNA HUBER

Edelsteine im Schmuckstück fest.

Mit welchen Materialien arbeiten Sie?

Am liebsten arbeite ich mit Gold, aber auch mit Silber, Platin, Weißgold, Rotgold, Perlen, Steinen, Korallen und Hölzern.

Bis zu welcher Temperatur erhitzen Sie die Materialien?

Es werden um die 1000°C zum Einschmelzen und zum Löten benötigt.

Benutzen Sie auch Maschinen oder arbeiten Sie nur mit den Händen?

Ich habe viele Maschinen. Zum Beispiel eine Walze, ein Eisen zum Verformen, eine kleine Bohrmaschine, einen Bohrer und Fräser und eine Poliermaschine. Für die Dinge die Schmutz machen, habe ich ein Kämmerchen, damit es im Geschäft nicht so schmutzig wird. Es gibt viele Maschinen, die man als Goldschmied benutzen kann.

Wie lange arbeiten Sie durchschnittlich an einem Schmuckstück?

Das ist ganz schwer zu sagen. Es gibt ganz simple Sachen, die man in drei bis vier Stunden fertigen kann. Jedoch gibt es auch sehr aufwendige Sachen, an denen ich schon mal zwei bis drei Wochen arbeite. Pauschal



kann ich es einfach gar nicht sagen.

Was war das teuerste Schmuckstück, das Sie bisher hergestellt haben?

Ich habe mal einen sehr wertvollen Ring mit einem relativ großen Brillanten gefertigt. Das war schon mit das Teuerste neben einer Perlenkette. Aber an der hatte ich nicht viel Arbeit, weil ich die einkaufte. Ich habe nur einen Verschluss daran gearbeitet.

Denken Sie sich die Sachen selber aus oder haben sie einen konkreten Auftrag?

Das ist auch ganz unterschiedlich. Wenn ich Sachen für mein Schaufenster mache, dann denke ich sie mir selber aus. Meistens habe ich dann einen Stein und überlege mir eine passende Form dazu. Grundsätzlich überlege ich mir vorher, ob ich einen Ring, einen Anhänger oder Ohringe fertige. Es kommen aber auch Kunden, die mir sagen, dass sie irgendetwas ganz Spezielles gearbeitet haben möchten. Dann besprechen wir es gemeinsam und anschließend arbeite ich es für die Kunden aus.



Haben Sie schon mal an eine berühmte Person etwas verkauft? Wenn ja, was war das?

Ich habe mal etwas an Sebastian Schweinsteiger verkauft. Da war er noch ganz jung und erst Anfänger bei FC Bayern. Zunächst wusste ich gar nicht, wer er ist. Damals waren meine Kinder auch noch ganz klein. Ein Ball von ihnen lag hier auf dem Boden und ich habe zunächst gedacht, warum macht er mit dem Ball rum. Sebastian Schweinsteiger hat dann einen Anhänger gekauft. Zum Bezahlen habe ich seine EC-Karte ins Gerät geschoben und dabei seinen Namen gelesen. Als er weg war, habe ich erst einmal eine Freundin angerufen, von der ich wusste, dass sie sich mit Fußball auskennt. Die ist aus allen Wolken gefallen, als sie den Namen hörte.



Haben Sie viele Stammkunden oder kaufen Touristen bei Ihnen?

Im Sommer habe ich viele Touristen. Über das Jahr gesehen, kommen jedoch viele Stammkunden zu mir, die aus München sind. Sie kaufen hier gerne ein, weil ihnen die Stadt teilweise zu voll ist. Dabei genießen sie es dann, hier einen schönen Tag mit Essen gehen, Berg wandern und ein bisschen bummeln zu verbringen.

Was ist Ihr persönlicher Lieblingsschmuck?

Meine Lieblingsstücke sind Ohringe, die ich selbst sehr gerne trage. Mein absoluter Lieblingsstein ist der Tansanit, der aus Tansania kommt.

Vielen Dank für das Interview!



MATHE

RÄTSEL

1
KL.

$3+8=$

$18+1=$

$15+2=$

$16-5=$

$13-6=$

$11-7=$

$7+5=$

$2+11=$

$9+4=$

2
KL.

$23+8=$

$27+13=$

$15+86=$

$99-77=$

$42-13=$

$64-12=$

$4 \times 8=$

$5 \times 5=$

$9 \times 9=$

3
KL.

$634-436=$

$261+739=$

$72:8=$

$178+703=$

$27:9=$

$7 \times 6=$

$888-123=$

$33:3=$

$4 \times 9=$

4
KL.

$100 \times 35=$

$1836:12=$

$234 \times 64=$

$9899-2122=$

$825:3=$

$623 \times 4=$

$375 \times 100=$

$2200:8=$

$353+479=$

WORTSCHLANGE

Die Wortschlange hat Wörter gegessen und die Buchstaben durcheinander gebracht. Kannst du die Buchstaben wieder ordnen und die Wörter zusammensetzen?

LEICHT

RG
NI

LO
GD

AH
ZN

MITTEL

ASB
MOS

MLA
TEL

BEO
RHR

SCHWER

JWE
UL

SRO
PT

TNU
REN

PROFI

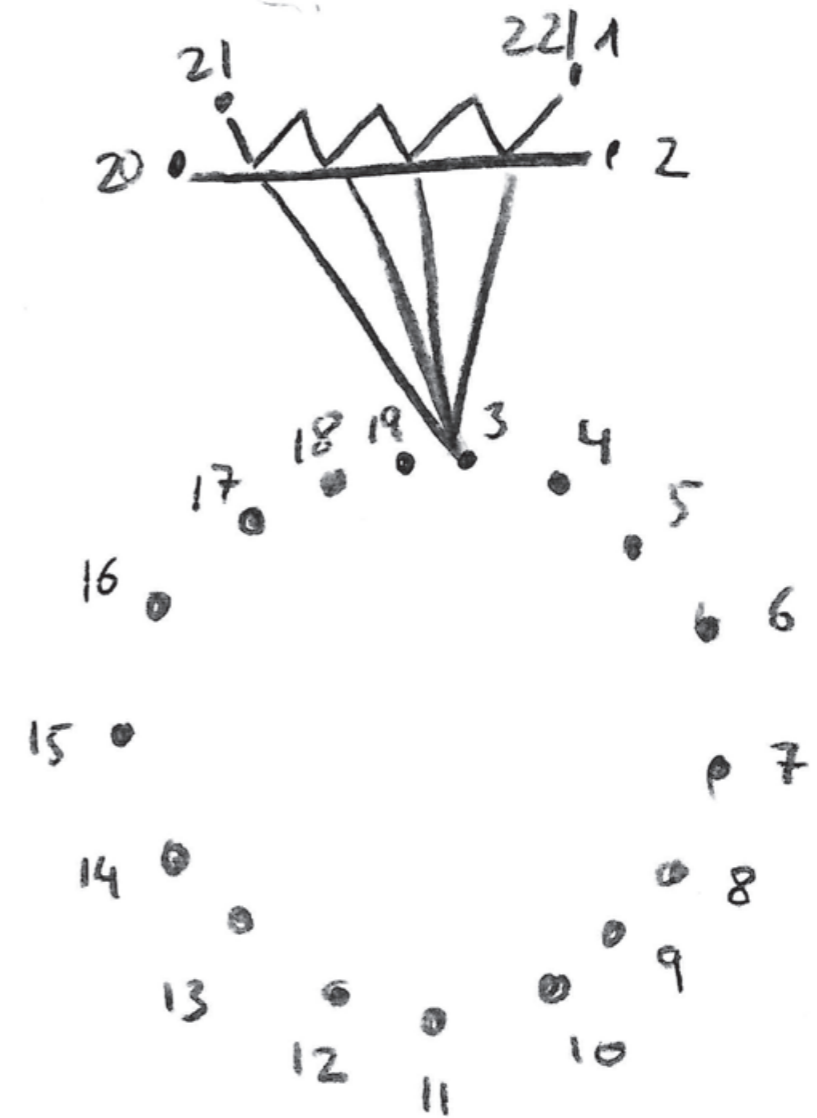
ZHSPN
ZTAAA

FARHAH
DFRAREN

Lösung auf Seite 34

ZAHLEN-MAL-RÄTSEL

Verbinde die Zahlen 1 bis 22 und schau, welches Bild du dann bekommst!
Du kannst es dann auch noch bunt ausmalen.



Natürlich darfst du auch gerne noch einen Hintergrund dazu malen!

Lösung auf Seite 34

UNSERE LIEBLINGS

WITZE

KLOPF KLOPF!

„Wer da?“
 „Hoast!“
 „Hoast wer?“
 „Hoast du Lust auf mehr fahle Witze?“

Was sagt die Schnecke, wenn sie auf einer Schildkröte reitet?

HUUUUUUUU!!!

Was macht ein Zombie mit seiner Freundin?

Sie vernaschen.

Wieso kann die Dame beim Schach auf jedes Feld gehen?

Weil das Schachfeld wie der Küchenboden aussieht.

„Was sind Sie von Beruf?“
 „Zauberünstler.“
 „Zauberünstler?“
 „Ja, ich zersäge Mädchen.“
 „Haben Sie auch Geschwister?“
 „Ja, zwei Halbschwestern.“

Was ist rot, läuft durch den Wald und rotzt rum?

Das Rotzkäppchen.

Sagt ein Mädchen zu einem Jungen:
 „Weißt du, dass Mädchen schlauer sind als Jungs?“

Antwortet der Junge: „Nein, das wusste ich nicht.“

Antwortet das Mädchen: „Siehst Du!!“

Oma ist zu Besuch und schüttelt missbilligend bei Tisch den Kopf und tadelt ihre Enkelin: „Aber Julia, wie kann man nur mit vollem Mund reden?“
 Antwortet Julia: „Übung, Oma, alles Übung.“

Was sind die letzten Worte eines Vampirs?

„Was für ein schöner Tag.“

Ein kleiner Junge ist mit seinem Vater im Bahnhofsgebäude. Er sieht eine Personenwaage und sagt:

„Du, Papi, da drüben steht ne Wooge.“
 „Das ist keine Wooge, das ist eine Waage.“

„Papi, darf ich mich mal waagen?“

„Das heißt nicht waagen, das heißt wiegen.“

„Papi, jetzt habe ich mich gewiegt!“

„Das heißt nicht gewiegt, sondern gewogen.“

„Aber dann steht da doch eine Wooge!“

Warum geht ihr abends ins Bett?

Weil das Bett nicht zu euch kommen kann.

Der stolze Vater: „Mein Sohn, der Storch hat Dir ein Schwesterchen gebracht – willst Du es sehen?“

„Später – zeig mir erst mal den Storch!“


Der 5-jährige Sven hat noch nie ein einziges Wort gesprochen. Eines Tages sagt er am Mittagstisch: „Es fehlt Salz in der Suppe“.

Erschrocken schauen sich die Eltern an. Nachdem der erste Schreck überwunden ist, fragt die Mutter: „Sven, warum hast du denn die ganze Zeit nichts gesagt? Wir waren voller Sorge, dass du nicht reden kannst.“

Darauf Sven: „Warum sollte ich? Bis jetzt war das Essen doch in Ordnung.“

Wo gehen Skelette schwimmen?

Am toten Meer.



WIR MACHEN SPORT!

DIESE SPORTARTEN ÜBEN DIE REDAKTIONS-
MITGLIEDER DER SCHÜLERZEITUNG AUS.

WELCHEN SPORT MACHE ICH?

Kampfsport

WAS BRAUCHE ICH?


Sportkleidung

WO ÜBE ICH DEN SPORT AUS?

Tegernsee-Süd

WAS GEFÄLLT MIR BESONDERS DARAN?

Die verschiedenen Kicks



WELCHEN SPORT MACHE ICH?

Ich mache Turnen

WAS BRAUCHE ICH?

Passende Kleidung und Turnschuhe

WO ÜBE ICH DEN SPORT AUS?

Ich übe in der Realschule

WAS GEFÄLLT MIR BESONDERS DARAN?

Dass ich da turnen kann

WELCHEN SPORT MACHE ICH?

Fußball

WAS BRAUCHE ICH?


Fußballschuhe, Triko, Schienbeinschoner

WO ÜBE ICH DEN SPORT AUS?

In Dürnbach

WAS GEFÄLLT MIR BESONDERS DARAN?

Dass man Tore schießen kann



WELCHEN SPORT MACHE ICH?

Ich mache Tennis

WAS BRAUCHE ICH?


Turnschuhe und eine kurze Hose

WO ÜBE ICH DEN SPORT AUS?

In der Turnhalle der Grundschule

WAS GEFÄLLT MIR BESONDERS DARAN?

Dass man den Ball ganz genau treffen soll.



WELCHEN SPORT MACHE ICH?

Snowboarden

WAS BRAUCHE ICH?

Snowboard, Skianzug, Handschuhe, Snowboardschuhe

WO ÜBE ICH DEN SPORT AUS?

Oedberg Ostin

WAS GEFÄLLT MIR BESONDERS DARAN?

Das Fahren



WELCHEN SPORT MACHE ICH?

Eiskunstlaufen

WAS BRAUCHE ICH?

Schlittschuhe, Glitzerhose, Jacke, warme Unterwäsche

WO ÜBE ICH DEN SPORT AUS?

Holzkirchen

WAS GEFÄLLT MIR BESONDERS DARAN?

Alles ist schön





WELCHEN SPORT MACHE ICH?

Fahrradfahren

WAS BRAUCHE ICH?

Du brauchst ein Fahrrad und einen Helm

WO ÜBE ICH DEN SPORT AUS?

Überall: im Wald, auf der Wiese, auf der Straße,

WAS GEFÄLLT MIR BESONDERS DARAN?

Dass man so schnell voran kommt.

WELCHEN SPORT MACHE ICH?

Teak-won-do

WAS BRAUCHE ICH?


Trainingsanzug

WO ÜBE ICH DEN SPORT AUS?

Tegernsee

WAS GEFÄLLT MIR BESONDERS DARAN?

Es macht Spaß



AUßERDEM HABEN WIR EUCH GEFRAGT, WELCHE SPORTARTEN IHR MACHT UND IHR HABT UNS GANZ VIELE TOLLE BILDER DAZU GESCHICKT!

Insgesamt haben wir 30 Bilder von euren Sportarten bekommen.

Die allermeisten von euch spielen Fußball! Aber viele tanzen auch, fahren Fahrrad, turnen, springen, klettern oder machen sogar Kampfsport wie Karate und Judo. Hier könnt ihr euch die Galerie zu allen Bildern angucken, die ihr gezeichnet habt.



Antonia, 1a



Elisabeth, 1a



Marlene, 4c



Mia, 1a



Tobi, 1a



Christian, 1a



Pauli, 1a



Mona, 2b



Pauli, 1a




Anian, 1a




Stipe, 1a



Rafael, 1a



Nina, 2a



Anna Maria, 4



Pauli, 1a



Luca, 1a



Kilian, 1a




Matthias, 4c



Pauli, 1a




Leni, 1a



Elin, 1a



Leni, 1a




Pauli, 1a



Marlene, 1a




Nicolas, 1a



Nadine, 1a



Theresa, 2a



Fidi, 1a



Eric, 1a

!! LÖSUNGEN !!

Mathe Rätsel S.22:

1. Klasse:

3+8= 11

16-5= 11

7+5= 12

18+1= 19

13-6= 7

2+11= 13

15+2= 17

11-7= 4

9+4= 13

2. Klasse:

23+8= 31

99-77= 22

4x8= 32

27+13= 40

42-13= 29

5x5= 25

15+86= 101

64-12= 52

9x9= 81

3. Klasse:

634-436= 198

178+703= 881

888-123= 765

261+739= 1000

27:9= 3

33:3= 11

72:8= 9

7x6= 42

4x9= 36

4. Klasse:

100x35= 3500

9899-2122= 7777

375x100= 37500

1836:12= 153

825:3= 275

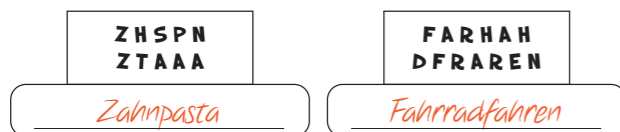
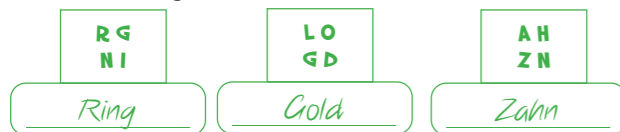
2200:8= 275

234x64= 14976

623x4= 2492

353+479= 832

Wortschlange S.24:

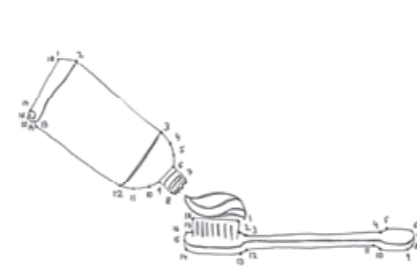


Buchstabensalat S.16:

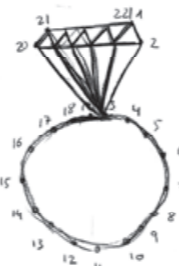
E	H	U	F	E	I	S	E	N	U	H	S	E	V	Q
D	F	C	D	U	H	S	V	D	H	S	Z	L	E	D
G	Z	D	F	R	S	C	H	O	A	E	S	U	S	I
T	O	U	V	I	W	K	S	Z	D	U	C	E	T	A
H	H	L	D	N	V	U	Z	U	F	F	H	C	U	M
E	R	H	D	G	V	U	I	K	B	D	W	K	D	A
C	R	K	L	V	R	W	X	O	Q	R	E	A	P	N
S	I	D	S	Z	U	I	C	H	L	A	R	S	T	T
A	N	D	K	K	E	T	T	E	C	H	T	E	U	B
C	G	E	R	S	C	L	E	S	S	L	A	R	I	C
M	L	E	A	E	R	K	O	E	R	P	U	I	U	H
S	I	L	B	E	R	C	S	H	U	L	E	H	I	M
E	L	A	L	T	A	N	S	A	N	I	T	E	D	F
E	Z	D	V	D	H	Z	M	N	O	P	Q	O	T	T
P	O	L	I	E	R	E	R	E	E	O	Z	H	C	Z

Zahlen-Mal-Rätsel

S.17



S.25



„Wer bin ich?“ S.11:

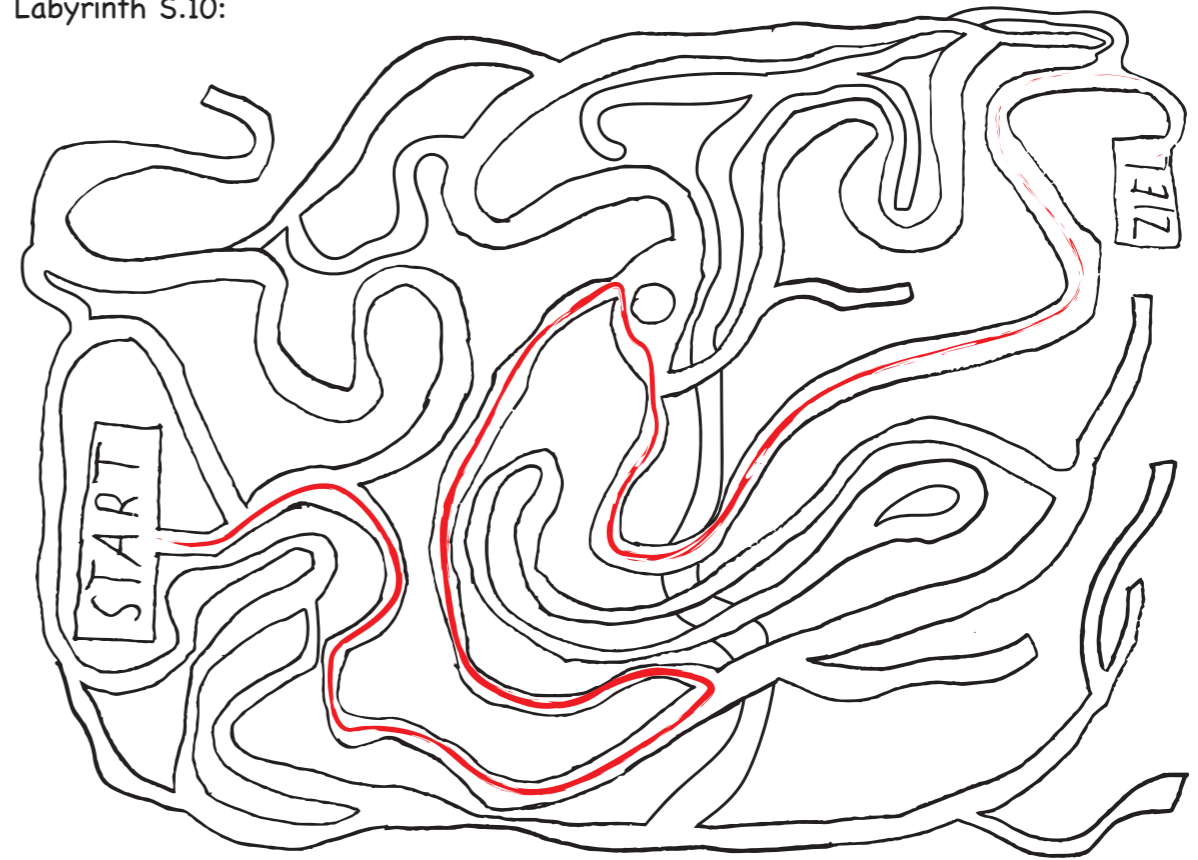


Frau Riedl



Frau Klotzsche

Labyrinth S.10:



UNTERSTÜTZEN AUCH SIE KREATIVE KÖPFE?

Wenn Sie unser Projekt Schülerzeitung oder andere pädagogische Weiterentwicklungen der Schüler durch Zusatzprojekte unterstützen möchten, freut sich unser Förderverein über eine Mitgliedschaft, gerne aber auch über eine einmalige Spende.

Einmalige Spenden bitte an:
Förderverein
IBAN: DE30711525700012164992
Betreff: Schülerzeitung

Mitgliedschaften unter: www.gmund.info

Datenschutz / Persönlichkeitsrechte: Die DSGVO wird berücksichtigt.

Vielen Dank für Ihre Unterstützung!

UNTERSTÜTZEN SIE UNSERE SCHÜLERZEITUNG MIT IHRER SPENDE!

VIELN DANK!



PFIAT DI

Rechtschreibung Worttrennung: pfiat Beispiel:
pfiat di/euch [Gott] (»behüt dich/euch Gott!«) Bedeutung »lebe [lebt]wohl!«
Interjektion 5 Aussprache Lautschrift: [pfiat] Herkunft mundartliche Form von: behüt(e)

Wir bedanken uns für die Unterstützung bei:

